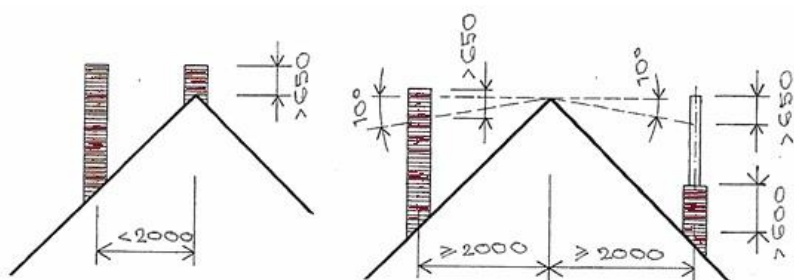
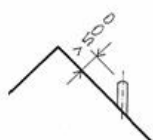


## Tabulka výšky nadstřešní části komínového systému Komíny CZ dle ČSN 734201

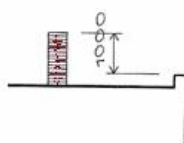


Způsob vyústění komínů nad šikmou střechou

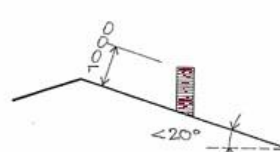
Rozměry v mm



Výška přetlakového komína od roviny střechy



Výška komína nad plochou střechou



1. Při vzdálenosti nadstřešní části do 2m od osy hřebene je konečná výška komína součtem výšky po hřeben + 65 cm
2. Při vzdálenosti větší než 2m od osy hřebene:

Vzdálenost komínu od hřebene(cm)	výška hřebene( cm)	výška komína/výšce hřebene( cm)
210	0	-27,2
220	0	+25,4
230	0	+23,6
250	0	+20
270	0	+16,4
300	0	+11
350	0	0
400	0	-7
500	0	-23
600	0	-40
700	0	-58
800	0	-76
900	0	-93
1000	0	-111
1100	0	-129
1200	0	-146